

G-STATION 存款指南

- 由于在线博彩市场的爆炸性增长，选择一个可靠的投注网站非常重要。
- 然而，为了充分利用 G-STATION 的服务，您需要向账户存款。
- 在本文中，我们将指导您通过最详细、简单和高效的存款方法。



为什么需要向 G-STATION 存款？

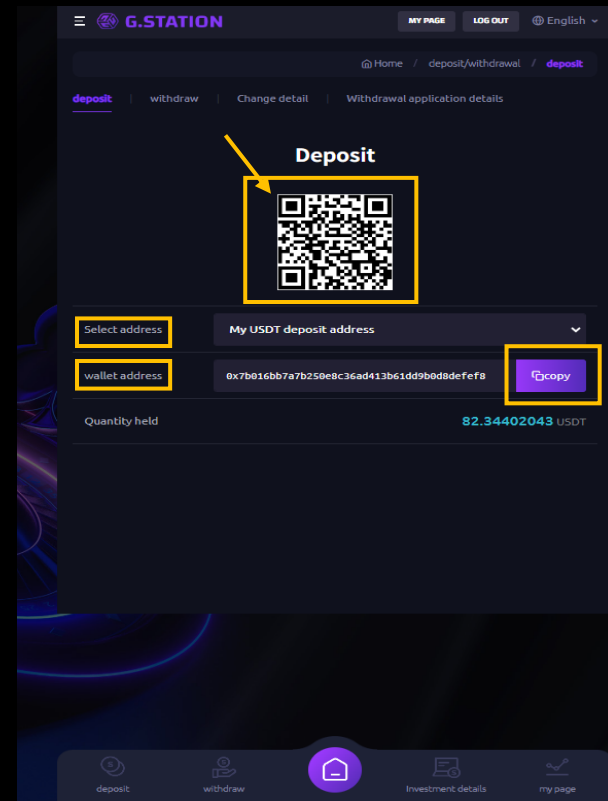
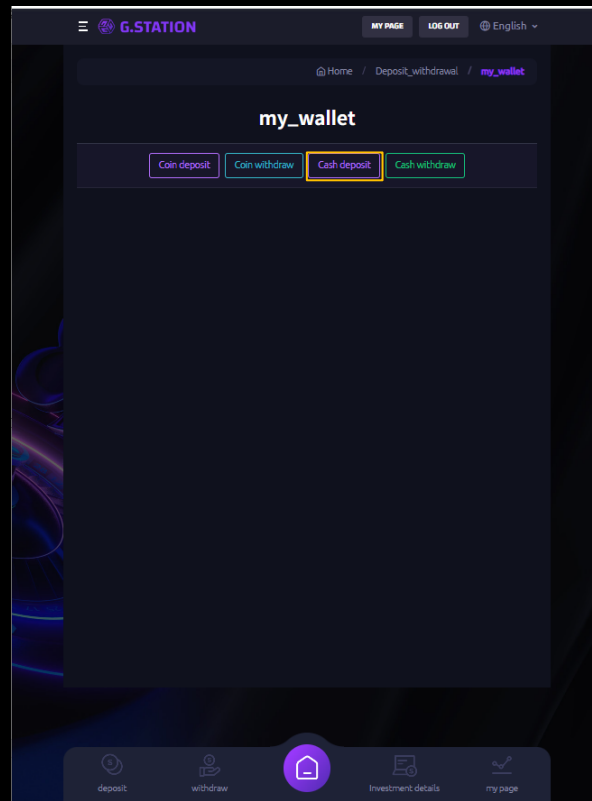
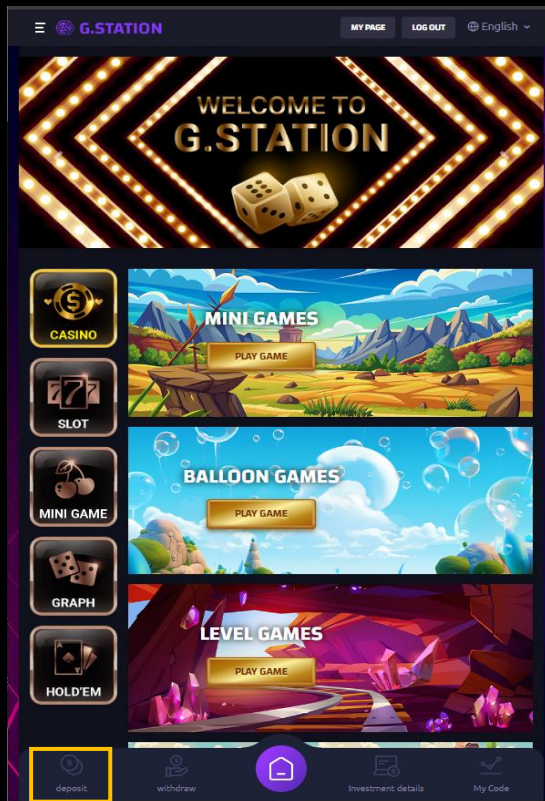
用户友好的界面

游戏种类丰富

吸引人的促销活动

专业的客户支持





要使用二维码方法向您的账户存款，请参照以下说明：

您需要访问‘存款’部分 > 选择‘币种存款’ > 屏幕将切换到快捷转账二维码界面。使用手机上的移动银行应用程序扫描二维码，然后进行账户存款。

* 在核实信息后，点击‘确认存款’。系统将发送存款完成确认通知。玩家必须使用移动银行应用程序将资金转入提供的账户。

***重要提示：**转账时，请确保在交易详情中准确输入您的游戏账户名称。交易完成后，请保存交易凭证以备必要时验证。系统将及时更新您的账户余额。

提款指南

许多人仍然不知道如何从他们的
G-STATION 账户中提款。

因此，让我们来看看从 G-STATION
提款的方法和条件，以及交易过程
中的一般方法和注意事项。

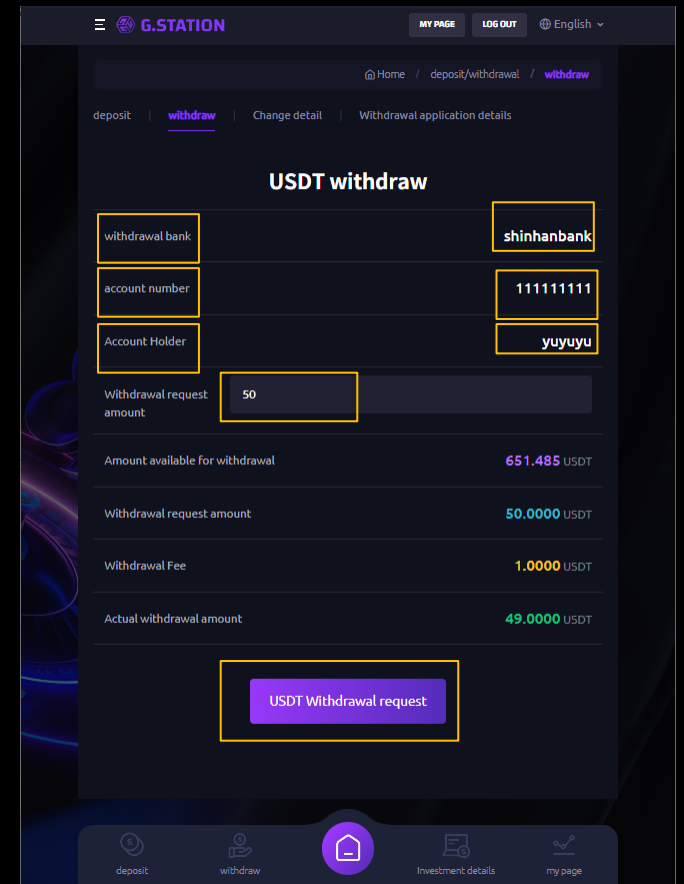
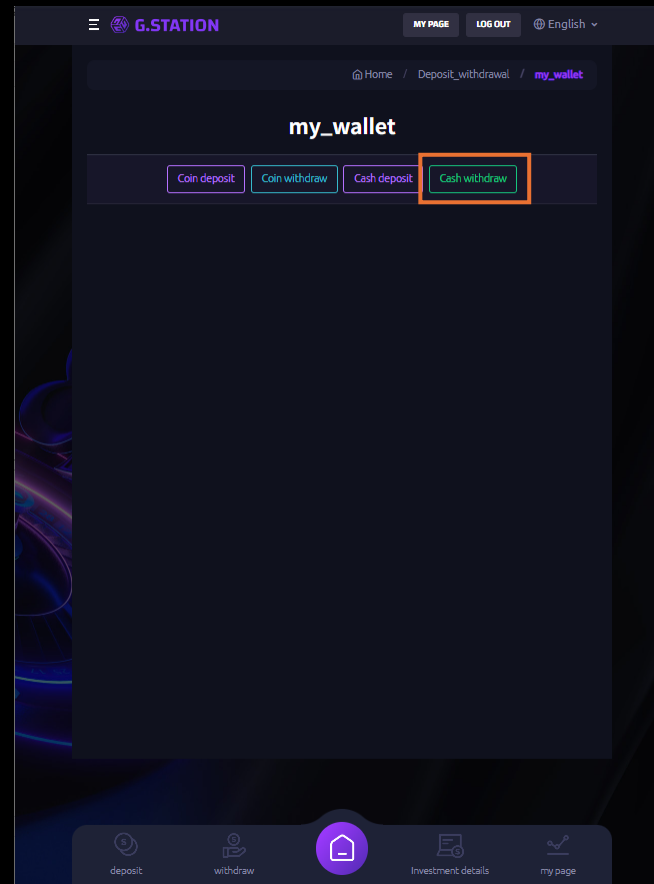


详细提款方法

• 方法 1:

首先，您需要使用用户名和密码等身份验证信息登录您的 G-STATION 账户。

成功登录后，从主屏幕选择 > 存款 > 现金提款 > 输入账户号码 > 输入提款金额 > 选择 USDT 提款申请。

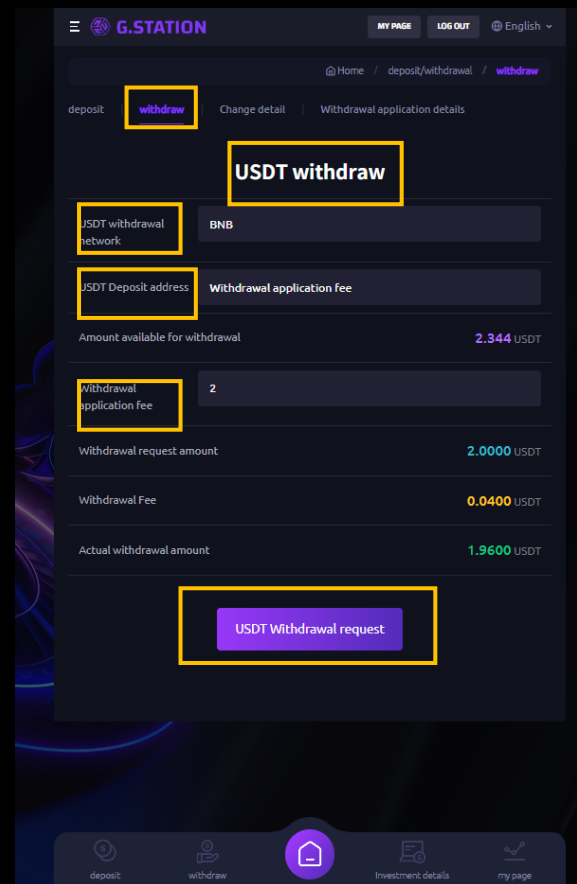
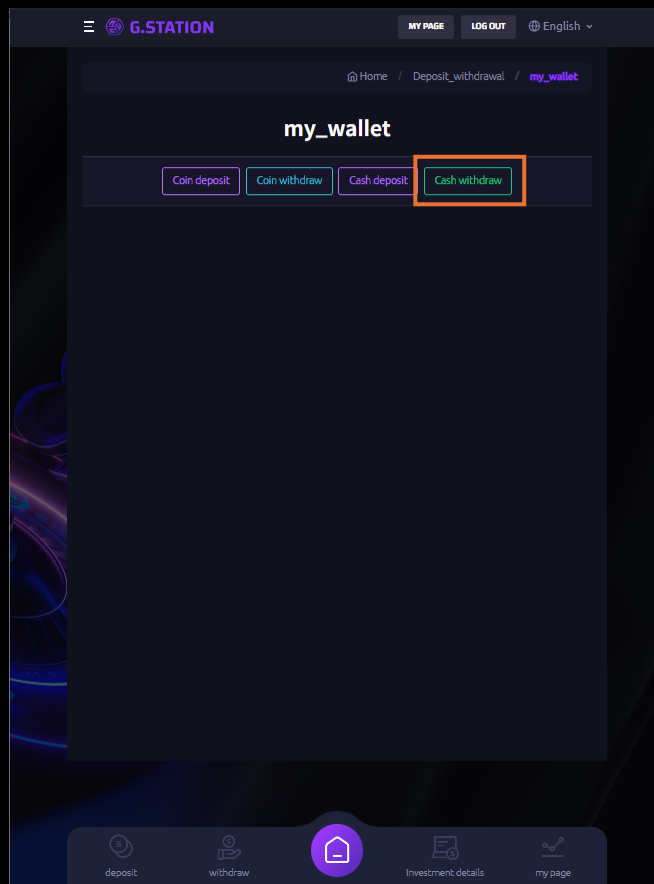


目前，G-STATION 仅支持提现到您的银行账户。因此，请确保您已经更新了与注册 G-STATION 账户时使用的姓名相同的银行账户信息。提供所有信息准确后，您可以请求将资金从 G-STATION 账户转账到您的银行账户。此交易通常需要大约 5-10 分钟，转账费用可能会根据银行的不同而有所不同。

详细提款方法

• **方法 2:**
首先，您需要使用用户名和密码等身份验证信息登录您的 G-STATION 账户。

成功登录后，从主屏幕选择 > 存款 > 现金提款 > USDT 提款 > USDT 提款网络 > USDT 存款地址 > 提款申请费用 > USDT 提款申请。



目前，G-STATION 仅支持提现到您的银行账户。因此，请确保您已经更新了与注册 G-STATION 账户时使用的姓名相同的银行账户信息。提供所有信息准确后，您可以请求将资金从 G-STATION 账户转账到您的银行账户。此交易通常需要大约 5-10 分钟，转账费用可能会根据银行的不同而有所不同。

G-STATION 提款要求和条件

- 为了确保账户的安全和保障，G-STATION 在提款时遵循若干条件和要求。
- 如果余额不足，银行无法处理转账或提款。
- 此外，为了保护客户的权益，银行在进行与该账户相关的交易时要求提供身份证明和证明账户所有权的文件。



提款注意事项

在从您的 G-STATION 账户提款之前，您应审阅一些注意事项，以避免不可预见的问题和风险。

- **首先**，准确核实收款人的信息，以防止转账错误。
- **其次**，注意银行的高峰时段，以避免长时间等待，并确保您不受假期、周末或银行营业时间的影响。
- **此外**，请准确和安全地输入您的 OTP 码和个人信息。为防止诈骗，请不要与任何人，包括银行工作人员，分享您的 OTP 码或个人信息。如果在提款过程中出现任何问题，请立即联系银行以获得帮助和解决方案。

