

**join**

id \*

password \*

 ✓

verify password \*

 ⓘ

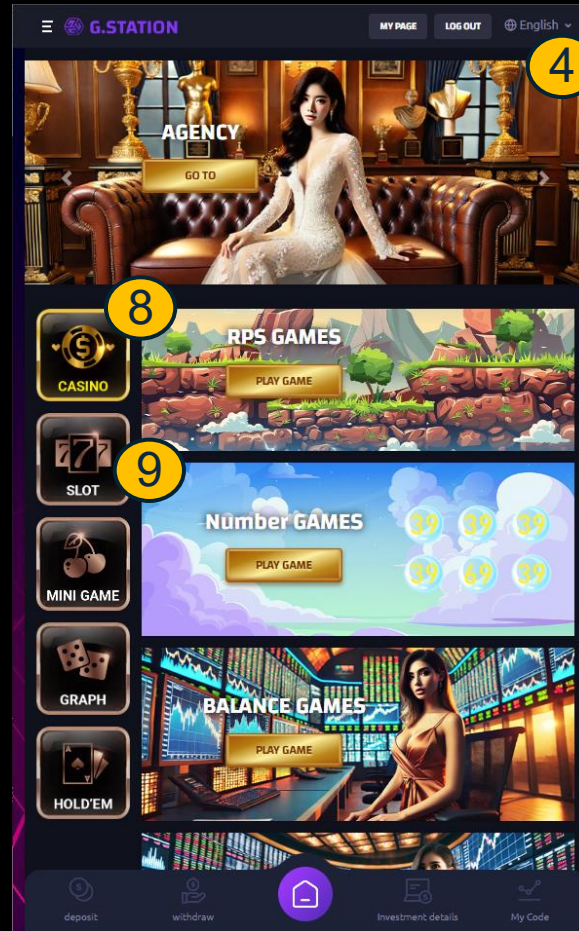
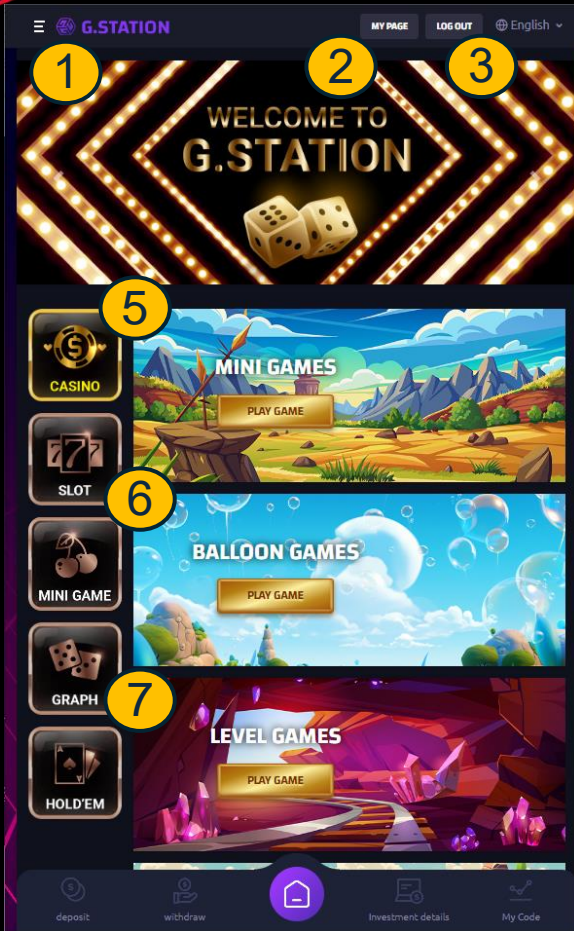
Referral Code\*

join

Petunjuk Pendaftaran

*WELCOME TO G-STATION*

Metode Pendaftaran Keanggotaan G-STATION adalah sebagai berikut



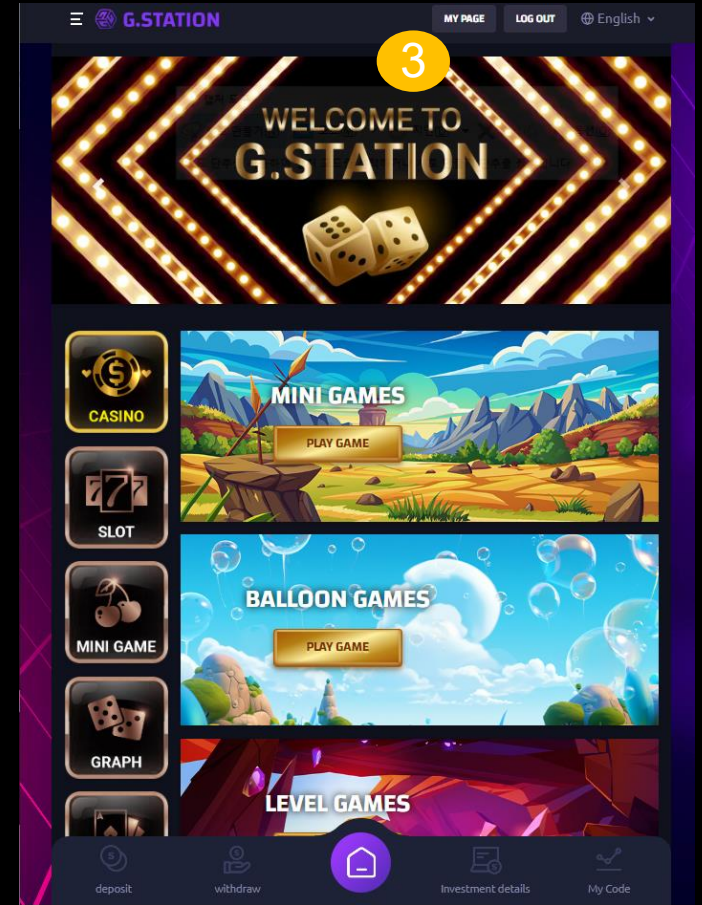
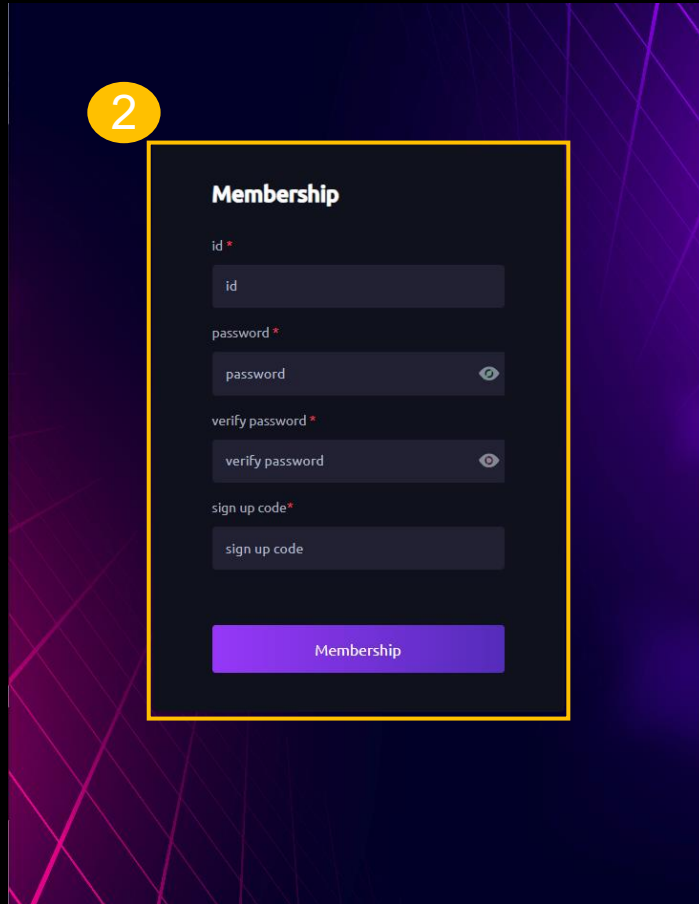
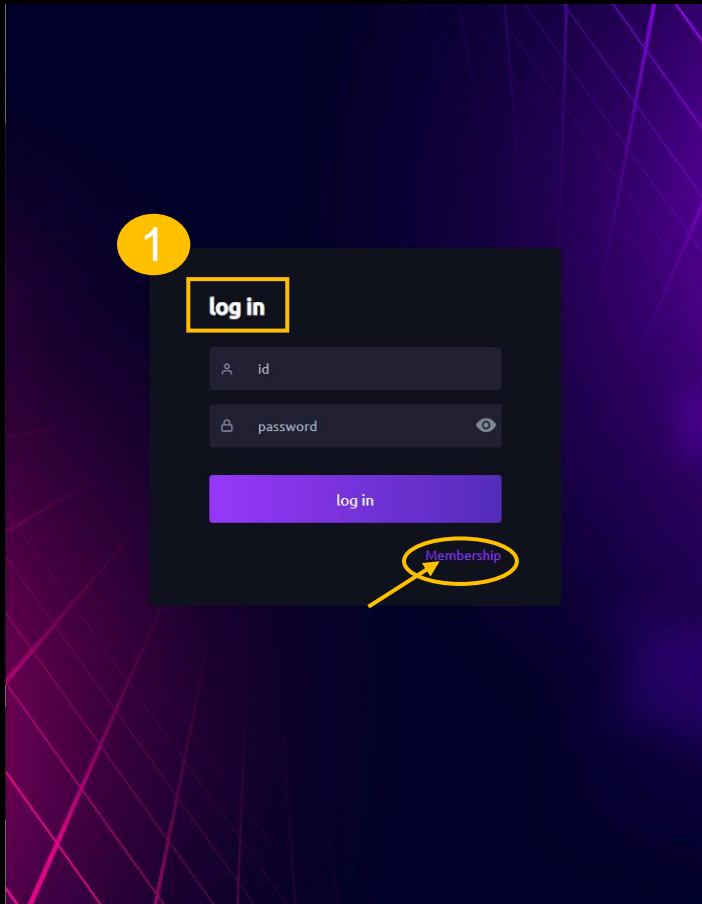
## Halaman Utama

(Silakan ikuti petunjuk yang terletak di sebelah untuk instruksi yang lebih rinci.)

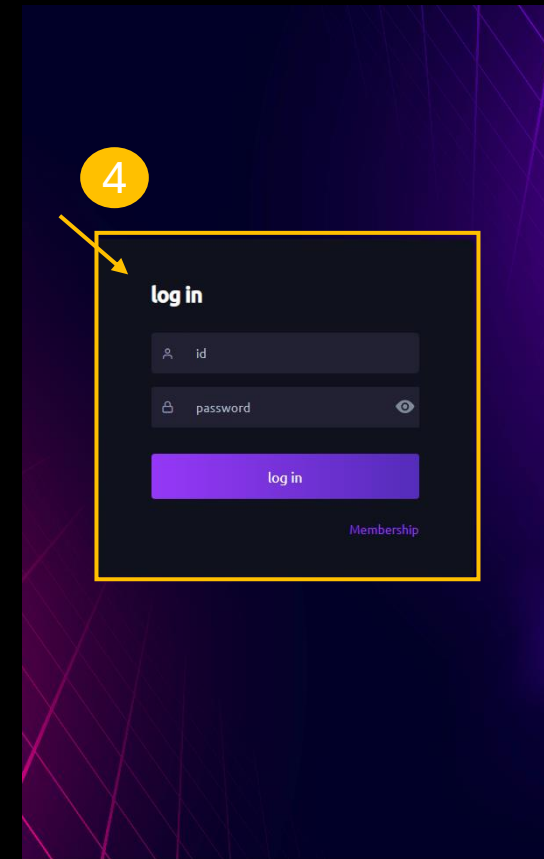
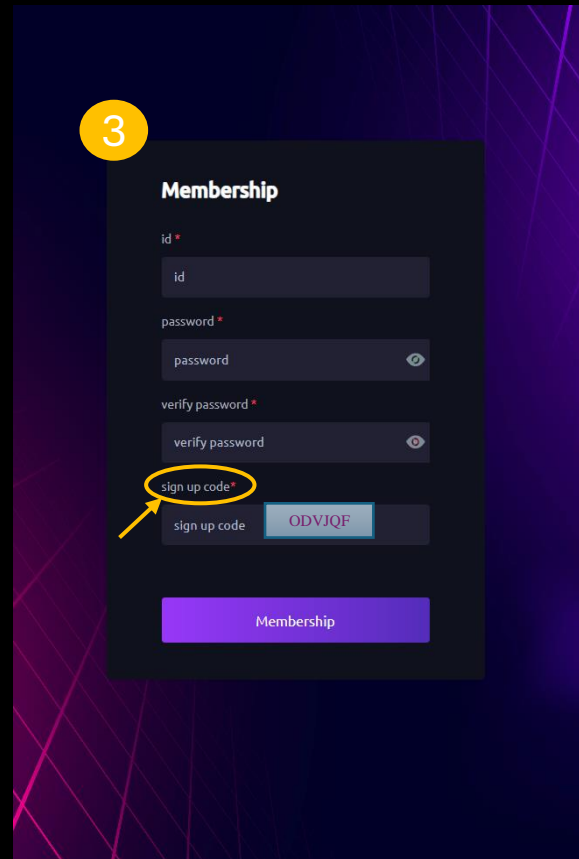
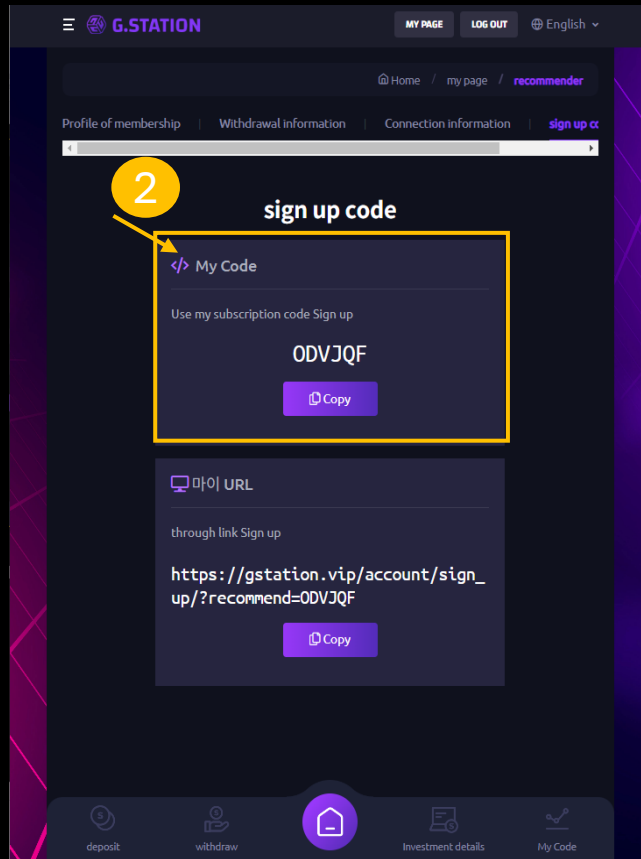
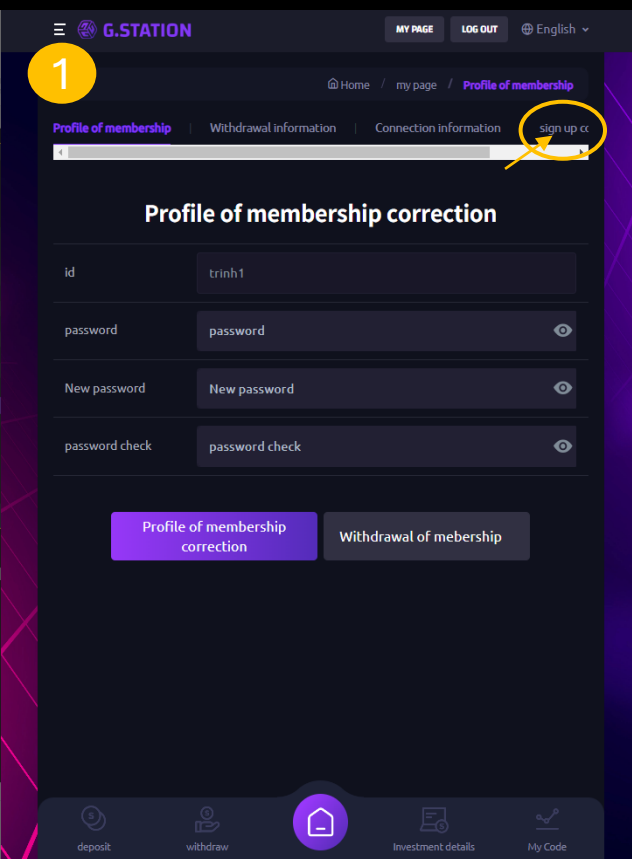
1. PINDAH KE LAYAR UTAMA
2. HALAMAN UTAMA
3. MASUK – KELUAR
4. BAHASA
5. PERMAINAN MINI
6. PERMAINAN BALON
7. PERMAINAN TINGKAT
8. PERMAINAN RPS
9. PERMAINAN ANGKA
10. SALDO
11. SALDO GANJIL
12. PERMAINAN BINER
13. SLOT 1 – 2 – 3 – 4

★ Biaya partisipasi bersifat opsional.  
Hadiah berdasarkan peringkat saat menang:

- Juara 1: 50%
- Juara 2: 30%
- Juara 3: 20% (Biaya layanan adalah 10%)



- Pengguna non-anggota, harap mendaftar sebelum menggunakan.
- Untuk mendaftar, klik "**gabung**" di layar utama, lalu masukkan ID Anda, kata sandi, dan kode referensi dari pemberi referensi Anda. Pendaftaran Anda akan selesai. (Pemberi referensi harus mengklik "halaman saya")

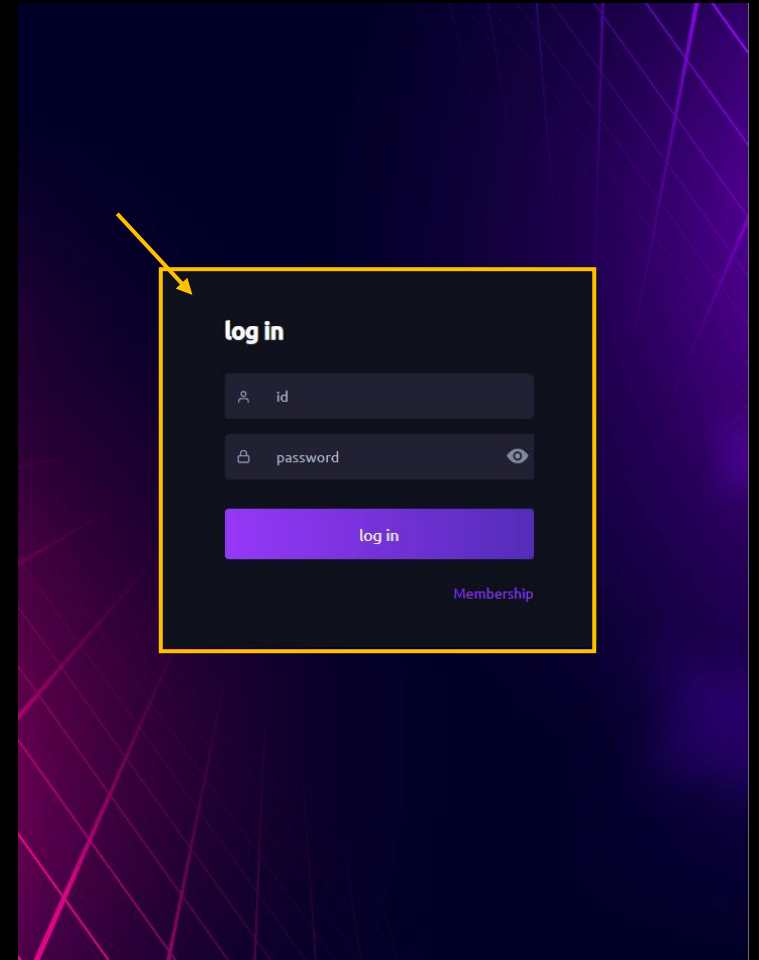


- Klik '**HALAMAN SAYA**' di bagian atas layar dan layar profil akan muncul ( [Gambar 1](#) )
- Kemudian klik '**Rekomendasikan**' dan Anda akan melihat kode langganan. ( [Gambar 2](#) )
- Setelah memeriksa kode langganan, kirimkan kode langganan yang direkomendasikan kepada pengguna yang baru terdaftar. ( [Gambar 3](#) )
- Pendaftaran dianggap selesai ketika pengguna memasukkan kode tersebut. Pengguna dapat masuk ke akun mereka. ( [Gambar 4](#) )

# Petunjuk Masuk:

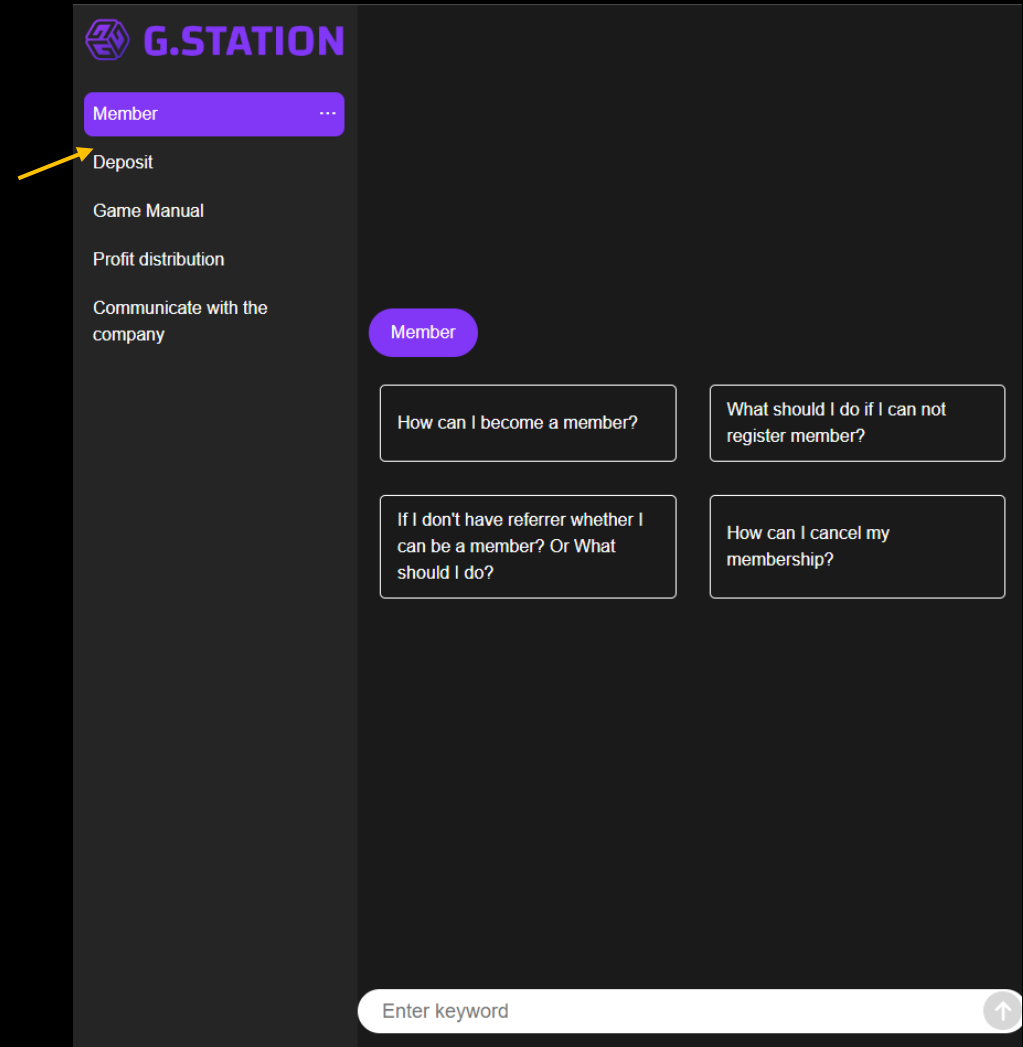
- **Step 1** : Pertama, akses situs **gstation.store**.
- **Step 2** : Pilih fungsi “Masuk” di layar utama. Ketika jendela login muncul, masukkan ID dan kata sandi Anda, lalu klik Login di bagian bawah untuk masuk.

**Note:** Pengguna dapat menyimpan informasi mereka di situs web untuk mempercepat proses login. **Namun, jangan pernah menyimpan informasi saat menggunakan komputer di tempat umum atau di komputer orang lain.**



## FAQ – Pertanyaan tentang Gstation:

- Bagaimana cara mendaftar akun?
- Bagaimana anggota dapat menyetor uang ke akun mereka?
- Bagaimana cara menarik uang saya?
- Apakah sulit menghubungi layanan pelanggan? Bagaimana cara menghubungi Anda?
- Jika saya lupa kata sandi saya, bagaimana cara menemukannya?



The screenshot shows the G.STATION website interface. At the top left is the G.STATION logo. Below it is a navigation menu with the following items: Member (highlighted in blue with a yellow arrow pointing to it), Deposit, Game Manual, Profit distribution, and Communicate with the company. The main content area features a blue 'Member' button. Below this button are four FAQ questions in white boxes: 'How can I become a member?', 'What should I do if I can not register member?', 'If I don't have referrer whether I can be a member? Or What should I do?', and 'How can I cancel my membership?'. At the bottom of the page is a search bar with the placeholder text 'Enter keyword' and a search icon.

**FAQ - Pecahkan pertanyaan Anda**

# Desain situs web GSTATION:

- Desain **G Station** adalah canggih, harmonis, dan menggunakan warna-warna lembut untuk memberikan kesan profesional dan menarik pada pandangan pertama. Elemen-elemen diatur dengan bersih dan jelas, memudahkan para bettor untuk menemukan informasi dan menavigasi situs web.

- Interaksi dan pengalaman pengguna juga sangat penting. Antarmuka **G Station** dioptimalkan untuk perangkat mobile, sehingga kompatibel dan nyaman digunakan baik di smartphone maupun tablet. Hal ini memudahkan akses dan partisipasi kapan saja, di mana saja.

